


exalte mon esprit en Dieu, mon Sauveur !
 Il est perché sur son humble servent :
 désormais, tous les âges me diront bienheureuse.
 Le Prissant fit pour moi des merveilles :
 Saint est son nom !
 Son amour s'étend d'âge en âge
 sur ceux qui le craignent.
 Déplorant la force de son bras,
 il dirige les superbes,
 Il renverse les puissants de leurs trônes,
 il élève les humbles.
 Il combat de biens les affamés,
 renvoie les riches les mains vides,
 Il relève le traqué, son serviteur,
 de la promesse faite à nos pères,
 en faveur d'Abraham et de sa race, à jamais,
 Claire au Père, et au Fils, et au Saint-Esprit,
 pour les siècles des siècles. Amen.

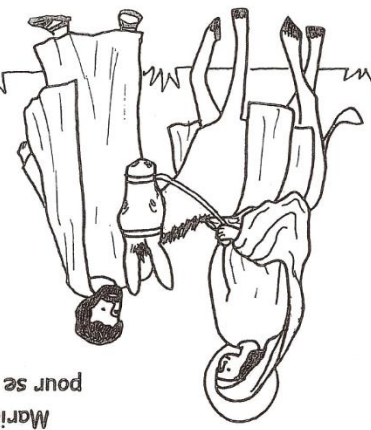


Elle mit au monde son fils premier-né.
 Elle l'emballota et le coucha
 dans une mangeoire.

Noël

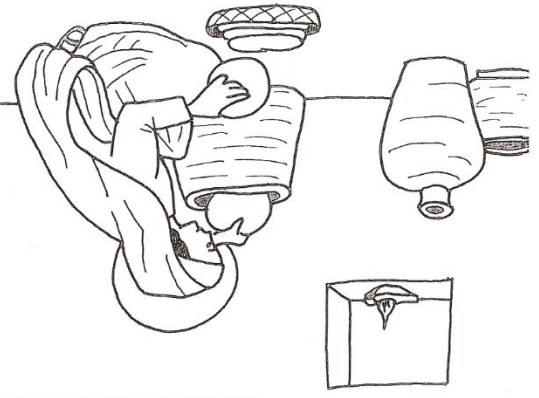
pour se faire inscrire,
 Marie, son épouse,
 de Nazareth avec
 Joseph quitta la ville
 d'origine,
 Bethléem,
 dans sa ville

Le recensement



Marie demoura avec Elisabeth
 environ 3 mois, puis elle
 s'en retourna chez elle.

L'attente



Mon petit livret


MARIE

e Vous salue Marie, pleine de grâces,
 le Seigneur est avec Vous,
 Vous êtes bénie entre toutes les femmes
 et Jésus, le fruit de vos entrailles, est béni.
 Sainte Marie, Mère de Dieu,
 priez pour nous pauvre pêcheurs,
 maintenant et à l'heure de notre mort.
 Amen.

L'Annonciation
 « Je te salue,
 pleine de grâce, le Seigneur est avec toi ! »



La Visitation
 « Tu es bénie entre toutes les femmes ! »



Plier la feuille en deux dans le sens de la longueur,
La plier à nouveau en deux, deux fois pour faire apparaître l'image de la couverture.
Déplier le tout,
Plier la feuille dans l'autre sens, en deux, pour obtenir un format A5,
Avec des ciseaux, couper dans l'épaisseur le milieu de la feuille, à partir de la pliure et jusqu'à la moitié.
Déplier à nouveau la feuille et la plier dans le sens de la longueur en la faisant tenir debout.
Faire un mouvement pour rapprocher les parties extérieures vers le centre et plier pour faire apparaître l'image de la couverture sur le devant.
Votre livret est réalisé !

